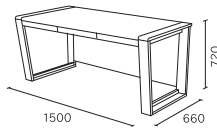


# TERRITORY TW

テリトリー

## コアデスク (天然杢ウォールナット突板)

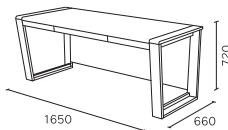
W1500



DD-2500 - TW  
W1500 × D660 × H720  
幕板下寸法 H93/ 脚間寸法 W1320  
引出内寸 W425 × D304 × H35/ 引出下寸法 H635

¥191,840

W1650



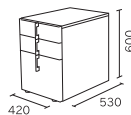
DD-2650 - TW  
W1650 × D660 × H720  
幕板下寸法 H93/ 脚間寸法 W1470  
引出内寸 W575 × D304 × H35/ 引出下寸法 H635

¥200,860

[甲板] 天然杢突板化粧板(ウォールナット)ウレタン塗装(セミハード塗装 3H程度) - MDF [脚部] ウレタン塗装 - 無垢材, アジャスターフット付  
[幕板・引出前板] 天然杢突板化粧板(ウォールナット)ウレタン塗装 - パーティクルボード [その他] プリント化粧板 - パーティクルボード  
[耐荷重] 甲板 40kg, 引出 5kg

## ムーブユニット (天然杢ウォールナット突板)

ムーブユニット



DD-F343 - TW  
W420 × D530 × H600

¥74,910

[天板] オレフィン樹脂化粧板 - MDF [ハンドル] アルミ製 [脚部] 固定脚×2(前脚), キャスター×3  
[引出前板] 天然杢突板化粧板(ウォールナット)ウレタン塗装 - パーティクルボード [その他] プリント化粧板 - パーティクルボード, MDF  
[耐荷重] 天板 20kg, 引出 20kg/1杯  
[引出内寸法] 1段目 W332 × D392 × H55(74), 2段目 W332 × D392 × H55(92), 3段目 W332 × D425 × H165(266) ※ ( )内は有効内寸法  
※引出1段目: 鍵・専用ペントレー付 ※引出3段目: ファイリングストッパー付 ※全段フルスライドレール